

プラスチックフィルムコンデンサ PLASTIC FILM CAPACITORS


自動挿入用テーピング品

品番コード体系(例)

QXK2J103KTP **3** **T** **E**

製品テーピングを示す
包装仕様(T: ツヅラバック式)

コード	テーピング スタイル	リード 線間隔 (F)	製品 ピッチ (P)
A	A	5.0	12.7
L	L	5.0	15.0
M	M	5.0	25.4
E	E	7.5	15.0
R	R	7.5	30.0



※ QXK-(ZH)の自動挿入用テーピングコードは、12桁目：3、13桁目：Z、14桁目：H、15桁目：T、16桁目：スタイルのコードとなり、一例として品番はQXK2J103KTP **3** ZH **T** **R**となります。

■寸法仕様

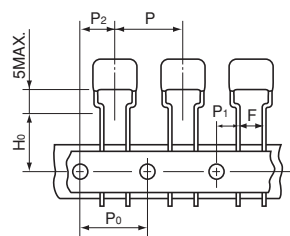
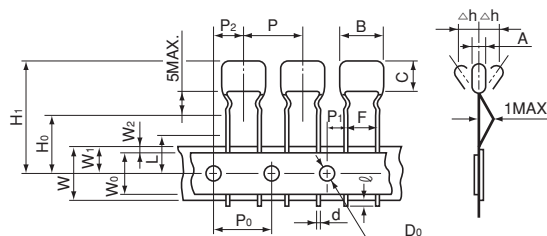
呼 称	記号	寸 法 (mm)						備考
		スタイル A	スタイル L	スタイル M	スタイル E	スタイル R	寸法許容差	
製 品 ピ ッ チ	P	12.7	15.0	25.4	15.0	30.0	±1.0	
送 り 穴 ピ ッ チ	P ₀	12.7	15.0	25.4	15.0	30.0	±0.3	
送 り 穴 ピ ッ チ	P' ₀	—	—	12.7	—	15.0	±0.3	
送 り穴とリードの位 置 ズ レ	P ₁	3.85	5.0	3.85	3.75	3.75	±0.7	
送 り穴と本体の位置 ズ レ	P ₂	6.35	7.5	6.35	7.5	7.5	±1.3	
リ ー ド 線 間 隔	F	5.0	5.0	5.0	7.5	7.5	±0.8	
本 体 の 倒 れ	△h	0±2.0						
テ ー プ 幅	W	18±0.5						
貼 付 テ ー プ 幅	W ₀	12.5以上						
送 り穴位置ズレ	W ₁	9.0±0.5						
貼 付 テ ー プ ズ レ	W ₂	3.0以下						
リ ー ド ク リ ン チ 高 さ	H ₀	16.0±0.5						
リ ー ド 線 は み 出 し 幅	ℓ	2.0以下						
送 り 穴 径	D ₀	4.0±0.2						
テ ー プ 厚 み (総厚み)	t	0.7±0.2						
不良品カット位置	L	11.0以下						
本 体 上 面 位 置	H ₁	H ₀ + 5 + C (C：個別製品寸法に基づく)						
本 体 各 部 寸 法		記号：A, B, C, d						

注1) 左記 P₁、F、H₀の測定位置はクリンチの下とします。
注2) 不良品カットによる連続欠けは1個までとします。
但し、折返し第1番目は無テーピングとし、脱着数にはカウントしないものとします。
注3) テープの継ぎ方は、テープで裏表貼るものとします。
注4) テーピングの始め及び終りのリーダーは、8個以上11個以内とします。
注5) 表示の方向性は、特に問わないものとします。

■形状

スタイルA (コード:A)

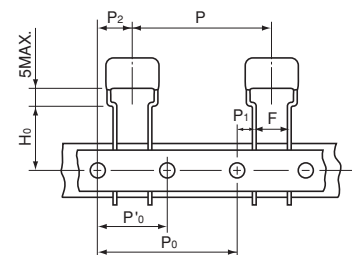
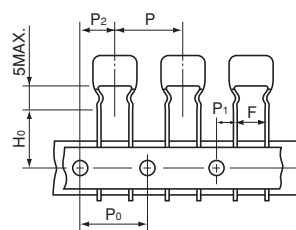
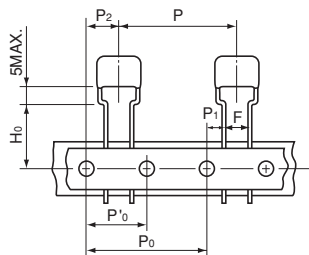
スタイルL (コード:L)



スタイルM (コード:M)

スタイルE (コード:E)

スタイルR (コード:R)



ご注文は梱包単位にてお願いします。

プラスチックフィルムコンデンサ PLASTIC FILM CAPACITORS

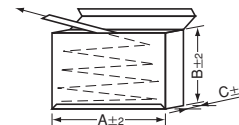
QXK-(ZH)、QXK、QXL テーピング品基本梱包数量及びテーピングスタイル

シリーズ名 電圧 (μ F) 定格電圧 コード	電圧 分類	QXK-(ZH)						QXK						QXL					
		250VDC		400VDC		630VDC		250VDC		400VDC		630VDC		125VAC		250VAC			
		スタイル	収容数	ケースNo.	スタイル	収容数	ケースNo.	スタイル	収容数	ケースNo.	スタイル	収容数	ケースNo.	スタイル	収容数	ケースNo.	スタイル	収容数	ケースNo.
0.01	103																		
0.015	153																		
0.022	223				E	1000	2							E	1000	1			
0.033	333																		
0.047	473	L	1000	2	R		3												
0.068	683					500	1							R	500	3			
0.1	104																		
0.15	154	M	500				4												
0.22	224			3															
0.33	334					400													
0.47	474			4		300													
0.68	684																		
1.0	105																		
1.5	155																		

QXP テーピング品基本梱包数量及びテーピングスタイル

シリーズ名 電圧 (μ F) 定格電圧 コード	電圧 分類	QXP							
		250VDC		400VDC		630VDC		800VDC	
		スタイル	収容数	ケースNo.	スタイル	収容数	ケースNo.	スタイル	収容数
0.01	103								
0.015	153								
0.022	223				R	1000	3		
0.033	333								
0.047	473	R	1000	3					
0.068	683								
0.1	104		500	1		400	4		400
0.15	154								
0.22	224		400	4		300			
0.33	334								
0.47	474		300	4					
0.68	684								

■ 包装仕様 (ツツラバック式)



ケースNo.	寸法	A	B	C
No.1		330	235	55
No.2		330	300	55
No.3		330	330	55
No.4		350	360	62

バルク品基本梱包数量

シリーズ名 電圧 (μ F) 定格電圧 コード	電圧 分類	QXK-(ZH)			QXK			QXP				QXT		QXL	
		250VDC	400VDC	630VDC	250VDC	400VDC	630VDC	250VDC	400VDC	630VDC	800VDC	400VDC	630VDC	125VAC	250VAC
0.0068	682												1,000		
0.01	103			1,000	1,000	1,000	1,000			1,000	1,000	1,000			1,000
0.015	153														
0.022	223		1,000						1,000					1,000	
0.033	333														
0.047	473	1,000													
0.068	683														
0.1	104														
0.15	154														
0.22	224			800							800				
0.33	334			600							600				
0.47	474			500			800		800	600	400				800
0.68	684		800				600		600	400					
1.0	105		600			800	500	800	400						
1.5	155		500			600	400	600	300						
2.2	225	800				500	250	500							
3.3	335	600				800			350						
4.7	475					600									
6.8	685					400									
10.0	106					300									

シリーズ名 電圧 (μ F) 定格電圧 コード	電圧 分類	QAK			QAP		
		250VDC	400VDC	630VDC	250VDC	400VDC	630VDC
0.1	104			1,000			
0.15	154						1,000
0.22	224			800			800
0.33	334		1,000	500		800	600
0.47	474	1,000	800	400	1,000	700	500
0.68	684		600	300		500	350
1.0	105		500	250	600	400	250
1.5	155	800	400	200	500	300	200
2.2	225	700	300	125	400	200	125
3.3	335	500	200	100	300	150	100
4.7	475	300	150		200	100	
6.8	685	250			150		
10.0	106	200			100		

プラスチックフィルムコンデンサ PLASTIC FILM CAPACITORS

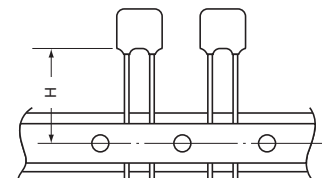

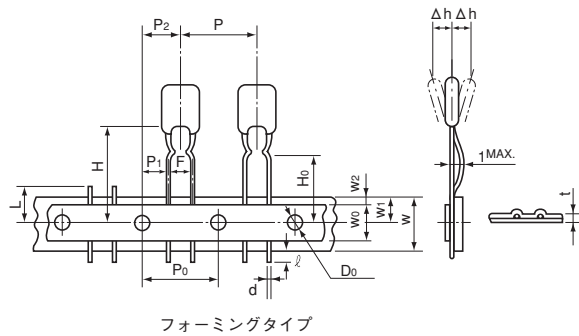
自動挿入用テーピング品 (QYX に適用)

品番コード体系 (例)

1 2 3 4 5 6 7 8 9 10 11 12 13 14
Q Y X 2 A 1 0 3 K T P 3 T A

包装仕様(A:標準)
包装仕様(T:ツツラパック式)
製品テーピングを示す (3:フォーミングタイプ)
(5:ストレートタイプ)

形状



寸法仕様

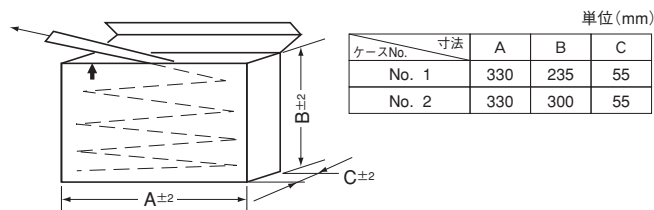
呼 称	記 号	寸 法 (mm)	
		寸 法	公 差
製 品 ピ ッ チ	P	12.7	±1.0
送 り 穴 ピ ッ チ	P ₀	12.7	±0.3
送り穴とリードの位置ズレ	P ₁	3.85	±0.7
送り穴と本体の位置ズレ	P ₂	6.35	±1.3
リ ー ド 線 間 隔	F	5.0	+0.8 -0.2
本 体 の 倒 れ	Δ h	0	±2.0
テ ー プ 幅	W	18.0	+1.0 -0.5
貼 付 テ ー プ 幅	W ₀	15.0	+0.5 -2.5
送 り 穴 位 置 ズ レ	W ₁	9.0	± 0.5

呼 称	記 号	寸 法 (mm)	
		寸 法	公 差
貼 付 テ ー プ ズ レ	W ₂	2.5	MAX.
本 体 下 面 位 置	※ H	20.0 (16.0)	±0.75
リ ー ド ク リ ン チ 高 さ	H ₀	16.0	±0.5
リ ー ド 線 は み 出 し 幅	ℓ	2.0	MAX.
送 り 穴 径	D ₀	4.0	±0.2
テ ー プ 厚 み (総厚み)	t	0.7	±0.2
不 良 品 カ ッ ト 位 置	L	11.0	MAX.
リ ー ド 線 径	φ d	0.5	±0.05

※ストレートタイプは QYX の 5 mm ピッチ品のみで、H = 16mm となります。

包装仕様

(ツツラパック式)



品種・シリーズ名	定格静電容量(μF)	梱包数量(個)	ケースサイズ No.
QYX (50V)	0.001 ~ 0.0015	2,000	1
	0.0022 ~ 0.022	2,000	2
	0.033 ~ 0.068	1,000	1
	0.1 ~ 0.22	1,000	2
QYX (100V)	0.001 ~ 0.0068	2,000	1
	0.01 ~ 0.022	2,000	2
	0.033 ~ 0.068	1,000	1
	0.1	1,000	2

ご注文は梱包単位にてお願いします。